



RAPPORTO DI RICERCA
**DONNE E MEDIA: LA SOTTILE LINEA ROSSA
DELLA DISCRIMINAZIONE DI GENERE**

5 DICEMBRE 2019

NOTA METODOLOGICA



**CAMPIONE RAPPRESENTATIVO DELLA POPOLAZIONE RESIDENTE IN ITALIA
DI 18 ANNI E OLTRE ARTICOLATO PER GENERE, ETÀ,
AREA GEOGRAFICA, TITOLO DI STUDIO**

ESTENSIONE TERRITORIALE: TERRITORIO NAZIONALE

NUMEROSITÀ DEL CAMPIONE: 2.000 CASI

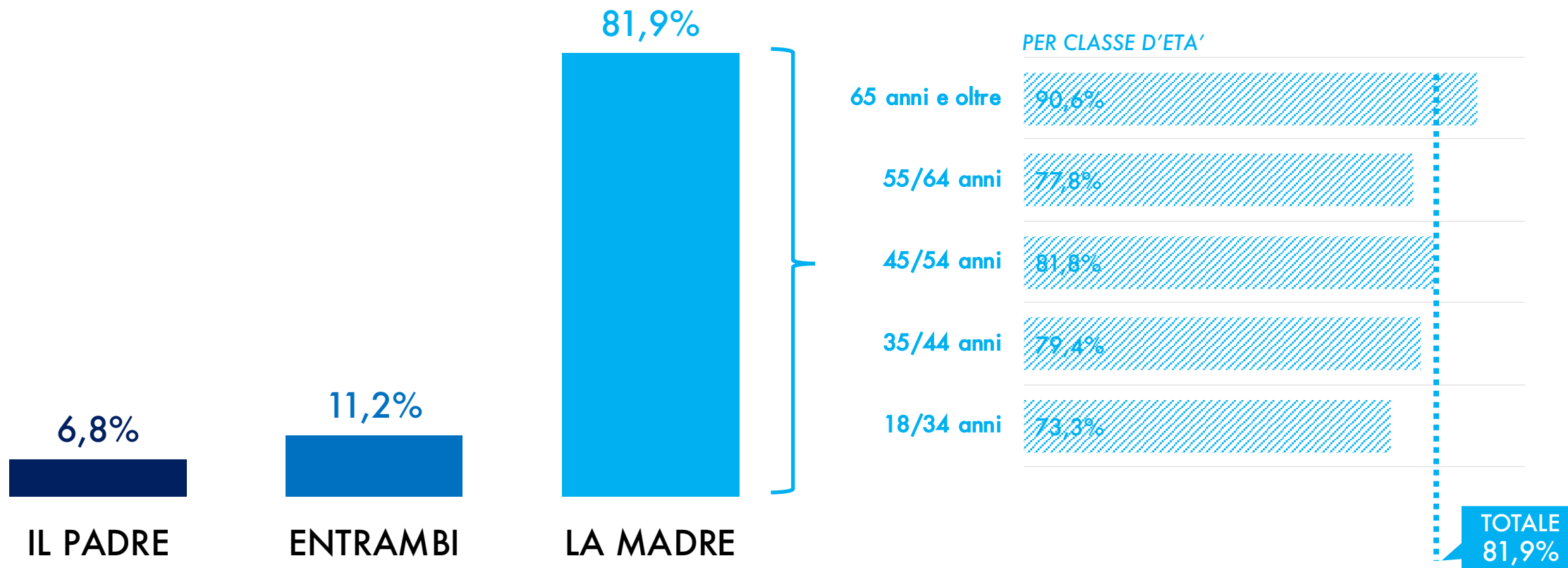
METODO DI RILEVAZIONE: CATI - CAMI - CAWI

MARGINE DI ERRORE: +/- 2,2% A LIVELLO COMPLESSIVO

**DATA DI EFFETTUAZIONE DELLE INTERVISTE:
28 NOVEMBRE - 2 DICEMBRE 2019**

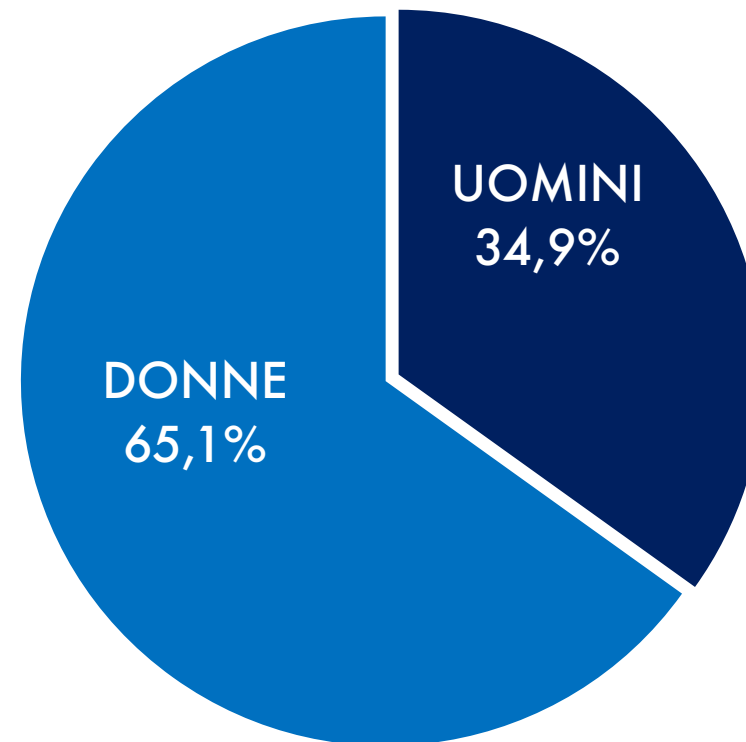
COMMITTENTE: DIRE - AGENZIA DI STAMPA NAZIONALE

LA CURA DELLA CASA E DEI FIGLI: CHI SE NE OCCUPA PREVALENTEMENTE?



LA RIPARTIZIONE DEL TEMPO DEDICATO AL LAVORO FAMILIARE NELLE COPPIE CON FIGLI ED ENTRAMBI OCCUPATI FULL TIME

TEMPO DEDICATO AL LAVORO FAMILIARE
GIORNO MEDIO: 6 ORE 15 MINUTI



NEL MONDO DEL LAVORO, A PARITÀ DI RUOLO, LE DONNE GUADAGNANO MENO?

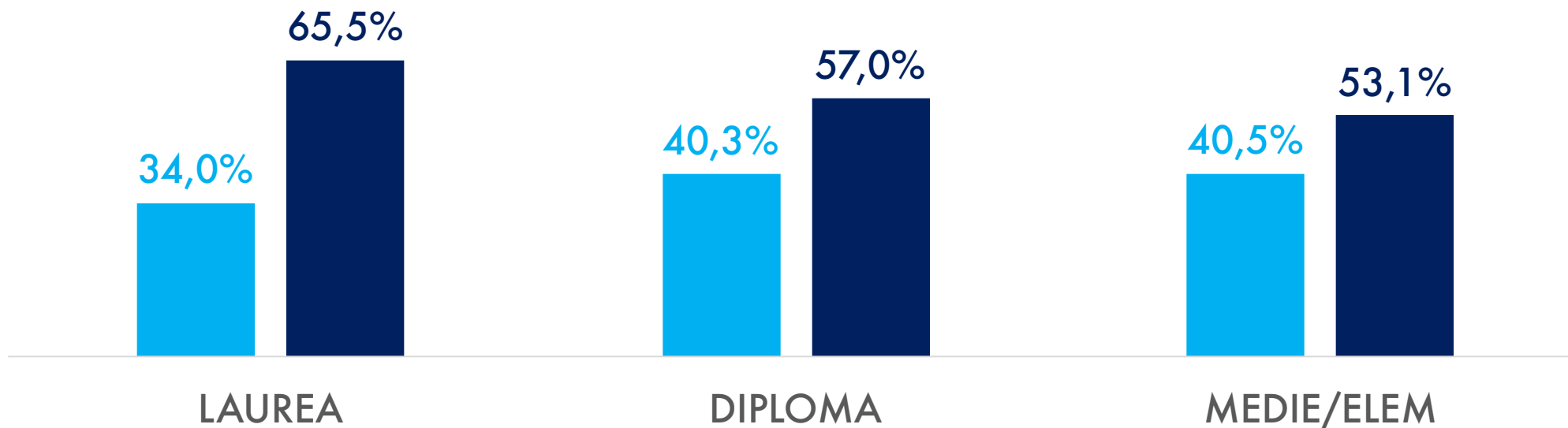
IN COMPLESSO E PER GENERE

	IN COMPLESSO	UOMINI	DONNE
SI, GUADAGNANO MENO	39,7%	23,5%	54,6%
GUADAGNANO PIÙ O MENO UGUALE	56,0%	69,9%	43,2%
NO, GUADAGNANO DI PIÙ	0,2%	0,5%	-
NON SA	4,1%	6,1%	2,2%

NEL MONDO DEL LAVORO, A PARITÀ DI RUOLO, LE DONNE GUADAGNANO MENO?

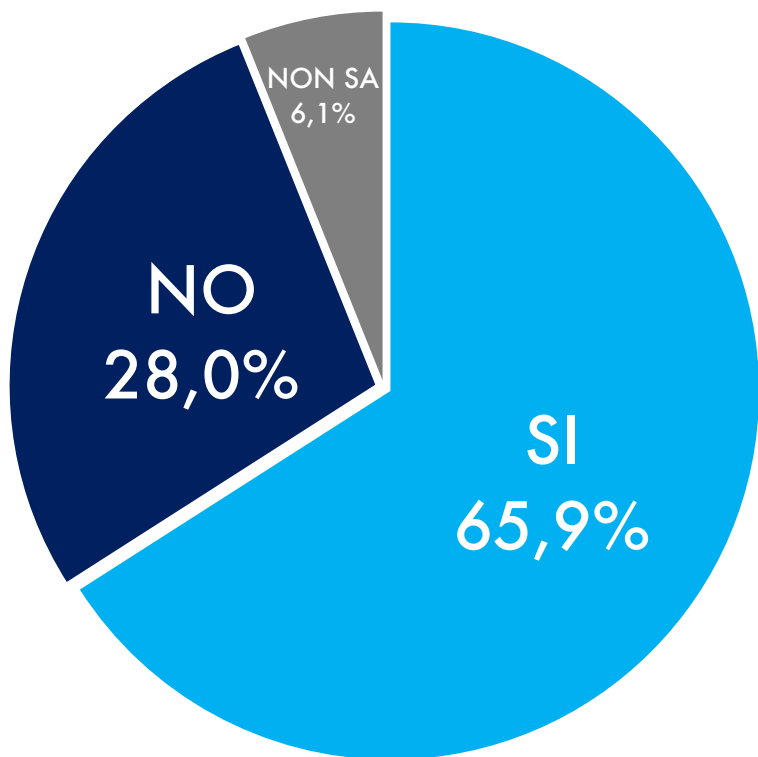
PER TITOLO DI STUDIO

- SI, GUADAGNANO MENO
- GUADAGNANO PIÙ O MENO UGUALE

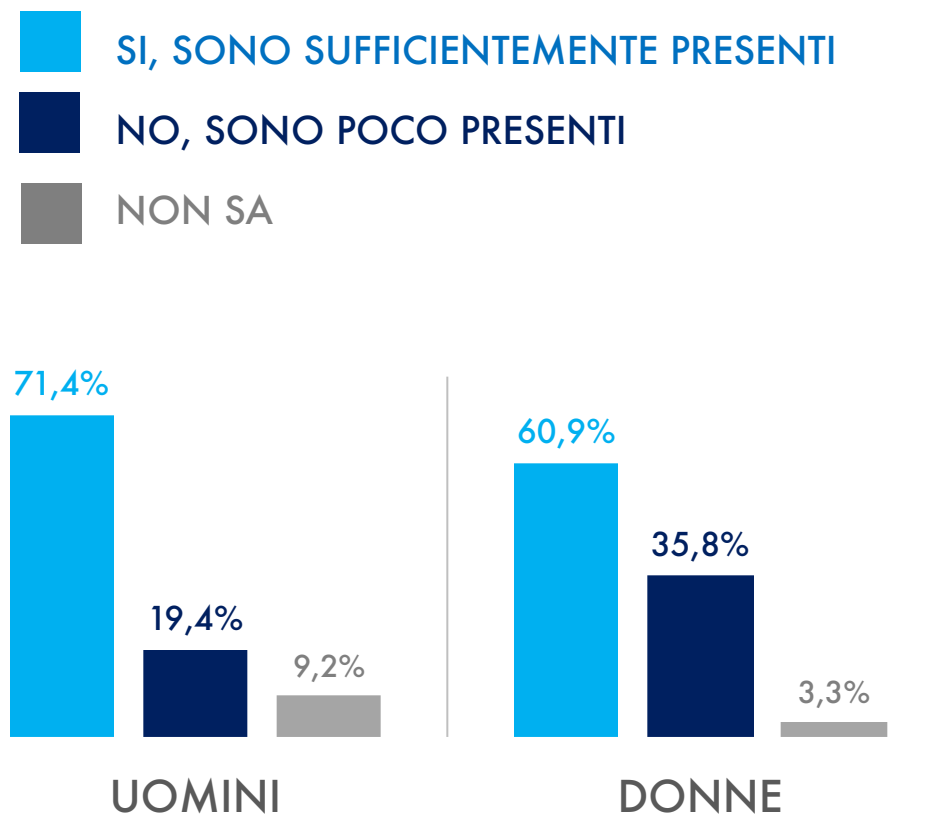


LE DONNE SONO SUFFICIENTEMENTE PRESENTI NEI DIBATTITI CHE SI SVOLGONO IN TV O SUI GIORNALI E CHE TRATTANO TEMI POLITICI ED ECONOMICI?

IN COMPLESSO

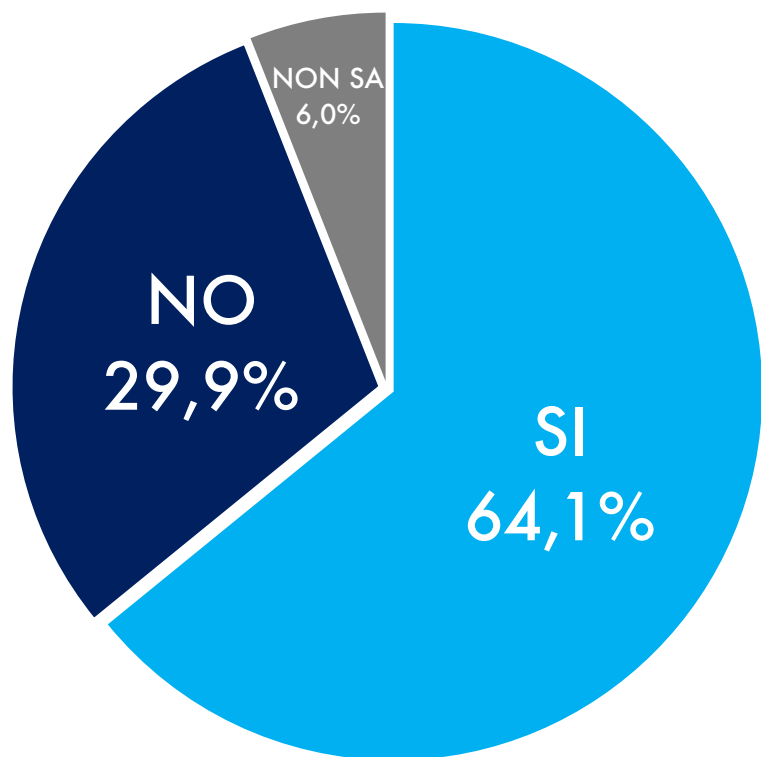


PER GENERE

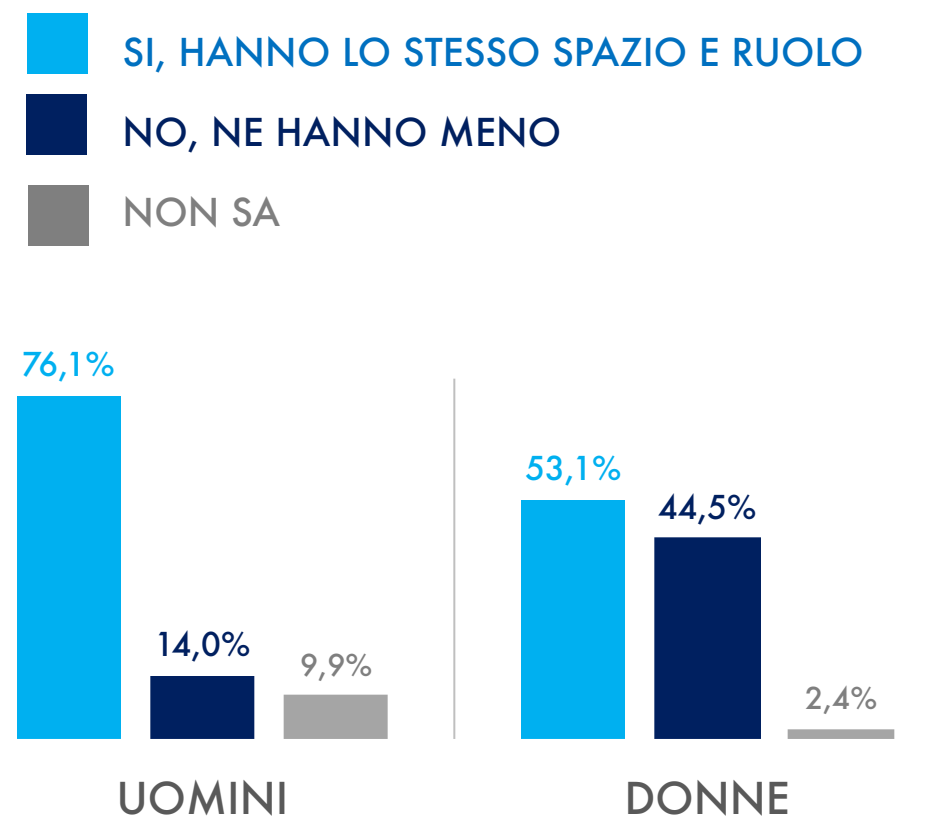


NEI DIBATTITI TELEVISIVI O SUI GIORNALI, LE DONNE HANNO LO STESSO SPAZIO E RUOLO DEGLI UOMINI?

IN COMPLESSO



PER GENERE



LE DONNE CHE LAVORANO NELL'INFORMAZIONE, CIOÈ GIORNALISTE, CONDUTTRICI, ECC. HANNO RUOLI ANALOGHI A QUELLI DEGLI UOMINI O SONO MENO VALORIZZATE?

IN COMPLESSO E PER GENERE

	IN COMPLESSO	UOMINI	DONNE
HANNO RUOLI ANALOGHI A QUELLI DEGLI UOMINI	63,1%	76,1%	51,2%
SONO MENO VALORIZZATE	31,8%	15,8%	46,4%
NON SA	5,1%	8,1%	2,4%

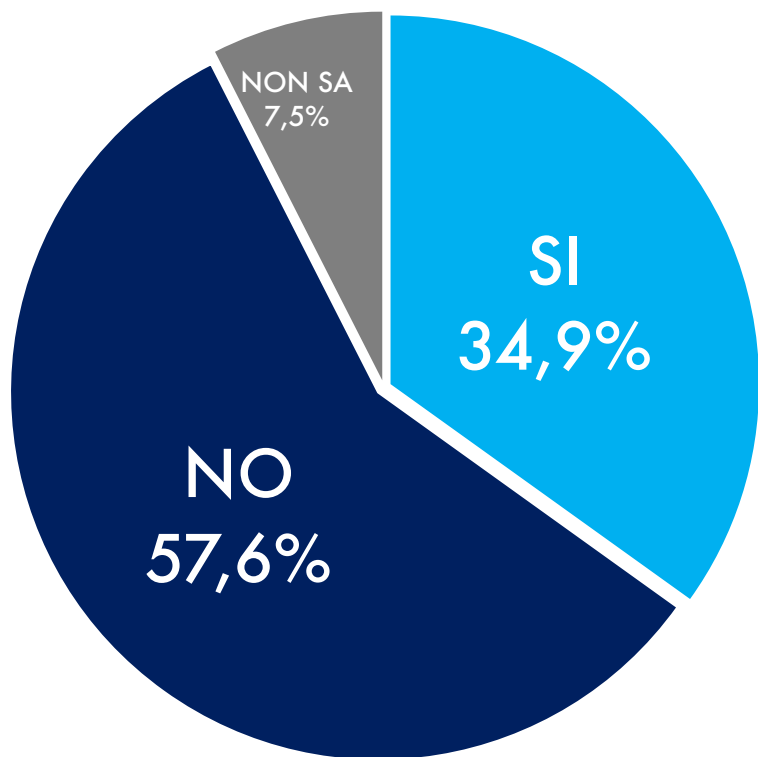
LE DONNE HANNO UNA CAPACITÀ DI PENSARE E LEGGERE LA REALTÀ, TIPICA PROPRIO DELLE DONNE E COMUNQUE CON SPECIFICITÀ DIVERSE DAGLI UOMINI?

IN COMPLESSO, PER GENERE E TITOLO DI STUDIO

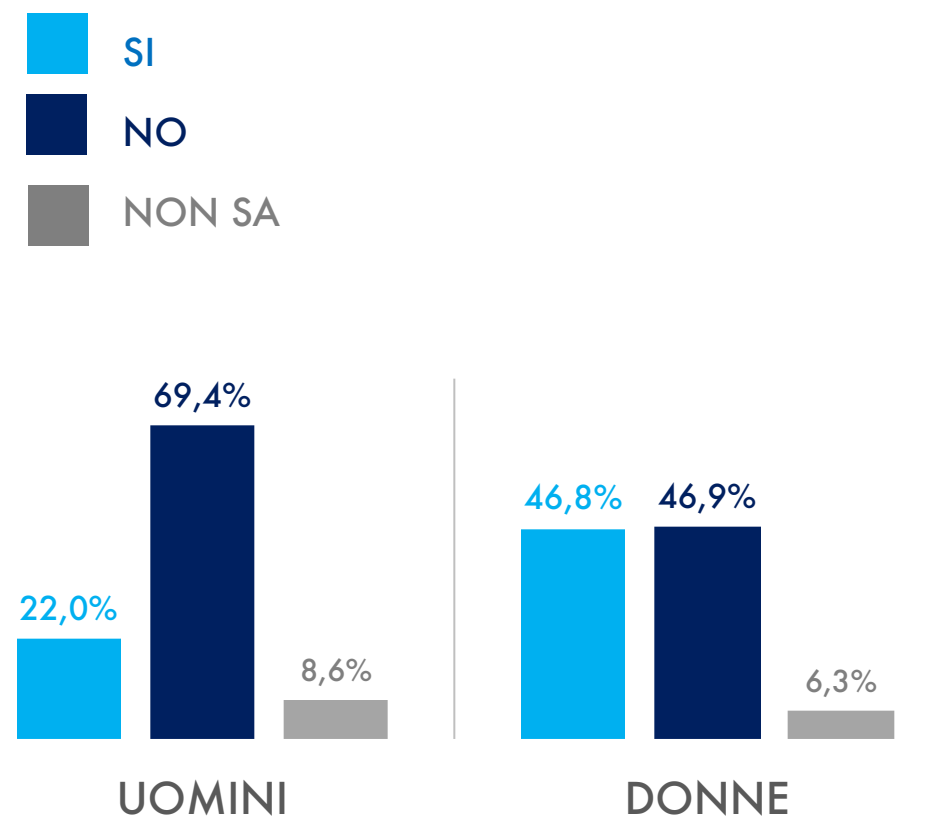
	IN COMPLESSO	UOMINI	DONNE	LAUREA	DIPLOMA	MEDIE/ELEM
SI	68,0%	59,6%	75,7%	66,7%	67,9%	68,4%
NO	25,8%	31,5%	20,6%	29,8%	26,7%	24,1%
NON SA	6,2%	8,9%	3,7%	3,5%	5,4%	7,5%

LE DONNE IMPEGNATE IN POLITICA SONO PENALIZZATE RISPETTO AGLI UOMINI?

IN COMPLESSO



PER GENERE

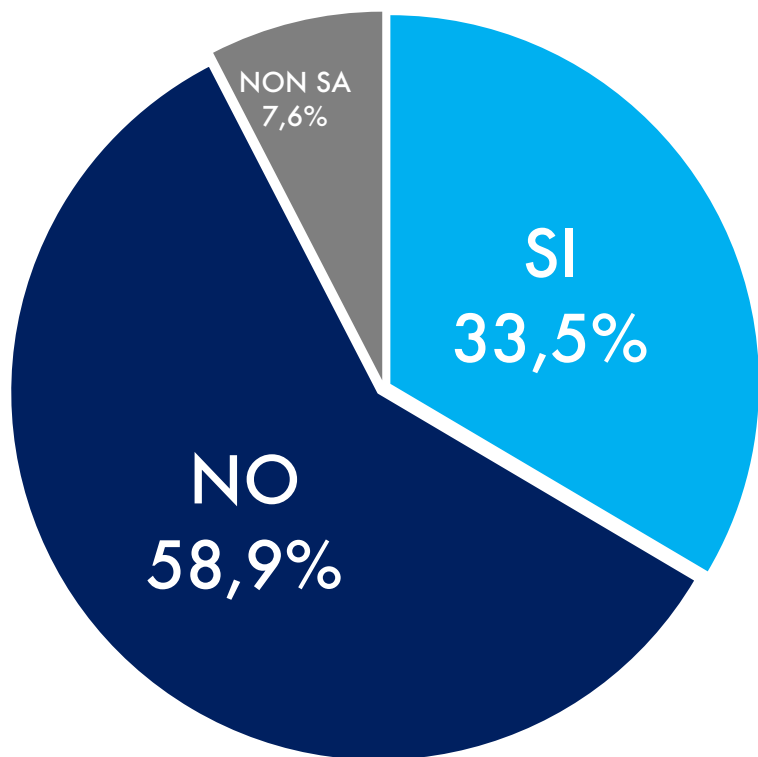


LA POLITICA SAREBBE MIGLIORE SE CI FOSSERO PIÙ DONNE CON RUOLI IMPORTANTI?

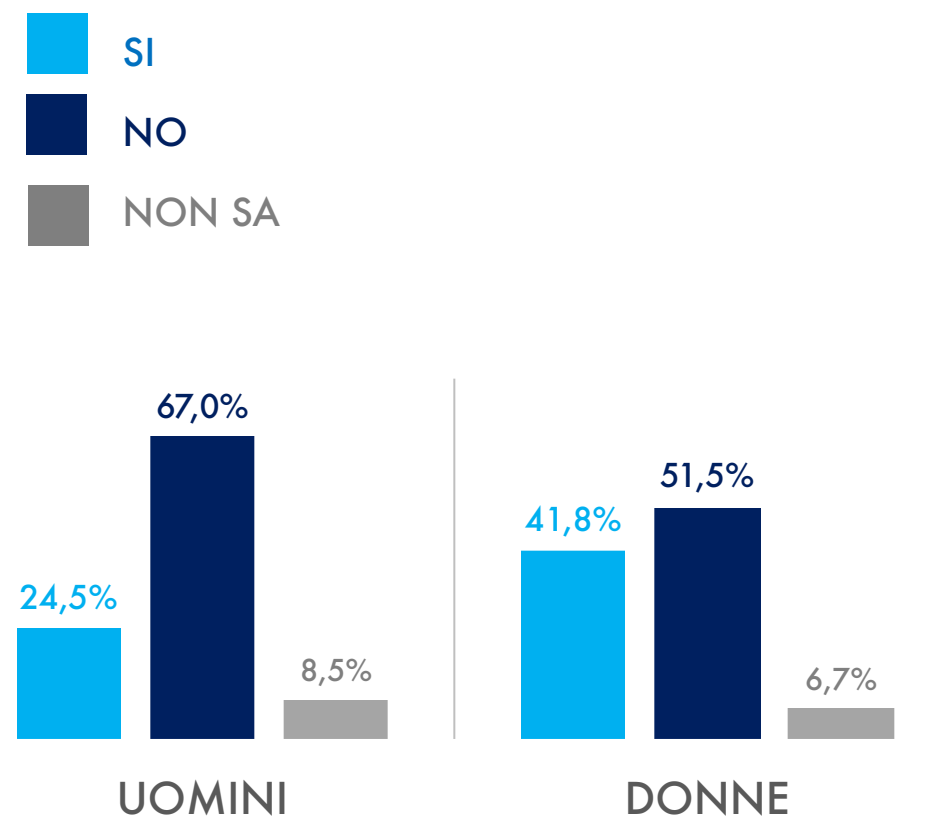
	IN COMPLESSO	UOMINI	DONNE
SI, SAREBBE MIGLIORE	40,0%	20,0%	58,3%
NO, SAREBBE PEGGIORE	6,6%	10,8%	2,7%
NON CAMBIEREBBE NULLA	49,6%	64,2%	36,1%
NON SA	3,8%	5,0%	2,9%

LE DONNE IMPEGNATE NELL'AMBITO DELL'INFORMAZIONE SONO PENALIZZATE RISPETTO AGLI UOMINI?

IN COMPLESSO



PER GENERE

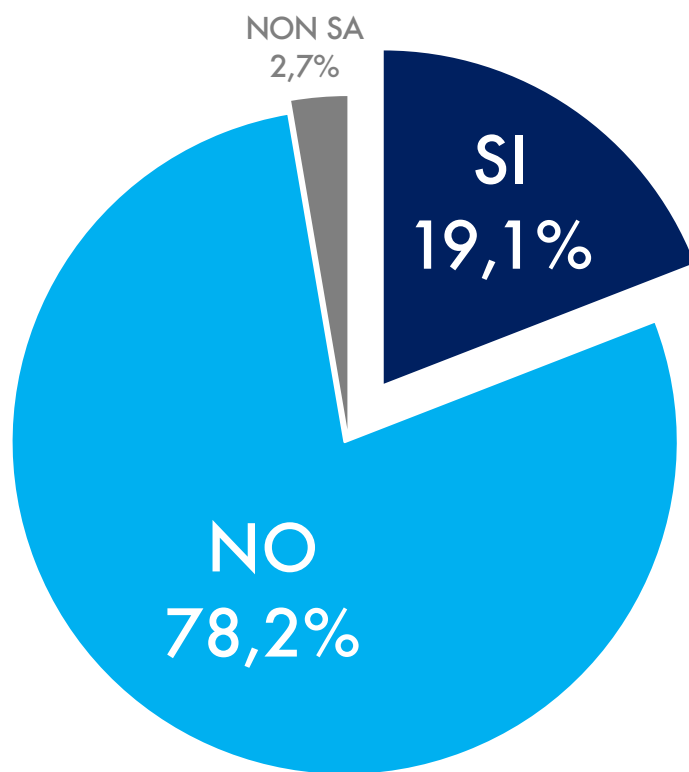


L'INFORMAZIONE SAREBBE MIGLIORE SE CI FOSSERO PIÙ DONNE CON RUOLI IMPORTANTI?

	IN COMPLESSO	UOMINI	DONNE
SI, SAREBBE MIGLIORE	36,5%	20,5%	51,3%
NO, SAREBBE PEGGIORE	6,8%	11,0%	2,9%
NON CAMBIEREBBE NULLA	51,8%	63,3%	41,3%
NON SA	4,9%	5,2%	4,5%

CONDIVIDE L'IDEA CHE LE DONNE DOVREBBERO STARE A CASA PER POTERSI PRENDERE CURA DELLA FAMIGLIA?

IN COMPLESSO



CONDIVIDONO L'IDEA CHE LE DONNE DOVREBBERO STARE A CASA PER POTERSI PRENDERE CURA DELLA FAMIGLIA?

NON SONO D'ACCORDO

NORD	20,1%	77,7%
CENTRO	16,6%	80,2%
MEZZOGIORNO	19,5%	77,7%
UOMINI	19,2%	77,4%
DONNE	19,1%	78,9%
18/34 ANNI	14,0%	84,3%
35/44 ANNI	15,9%	81,0%
45/54 ANNI	9,2%	88,9%
55/64 ANNI	21,8%	75,3%
65 ANNI E OLTRE	28,5%	68,1%
LAUREA	8,6%	88,0%
DIPLOMA	18,5%	79,6%
MEDIE/ELEM	22,0%	74,9%